

## ***Образовательный маршрут совместной деятельности родителей и детей в сети Интернет «Все профессии важны, все профессии нужны»***

### **Целевая аудитория**

дети старшего дошкольного возраста, родители.

### **Задачи:**

- формировать у дошкольников осознание того, что труд, работа занимают в жизни людей очень важное место, что труд - это основа жизни;
- развивать интерес детей к миру труда и профессиям взрослых на примере ближайшего окружения (родители, сотрудники детского сада);
- знакомить детей с трудом различных профессий (место работы, условия труда, инструменты для работы, результат труда);
- помочь детям осознать важность, необходимость и незаменимость каждой профессии;
- развивать логическое мышление, внимание, память, творческий потенциал.

### **Планируемые образовательные результаты:**

- знают различные профессии;
- имеют представления о соответствующих профессиям атрибутах, инструментах, результатах труда;
- имеют представление о том, какими профессиями владеют родители, могут рассказать об этом.

Здравствуйтесь, уважаемые родители!

Сегодня мы предлагаем вам образовательный маршрут в сети Интернет «Все профессии важны, все профессии нужны». Закреплять представление детей о профессиях, упражнять в их названии можно в различных играх и игровых упражнениях. Вам, уважаемые родители, можно использовать ресурсы сети Интернет, которые станут надёжными помощниками в процессах формирования, развития и закрепления представлений детей о различных профессиях.

Наш образовательный маршрут в сети Интернет поможет познакомить ребят с профессиями родителей, закреплять знания о различных профессиях, а также о соответствующих их профессиям атрибутах, орудиях труда, различать их, расширять кругозор детей.

Образовательный маршрут представляет собой пять вечеров с вашими детьми и, сопровождающихся интересными игровыми заданиями, загадками, практическими

рекомендациями и советами. Ну что готовы? Тогда вперёд к освоению знаний различных профессий.

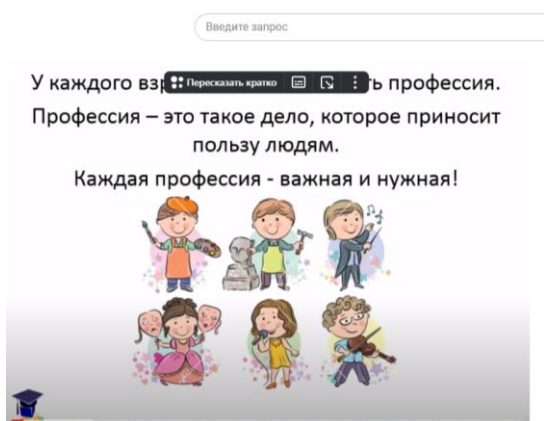
## Вечер первый

В этот вечер предлагаем вам рассказать о своей профессии, её особенностях, инструментах, результатах труда. Расскажите детям, почему именно эту профессию вы выбрали, что было основополагающим в этом выборе.

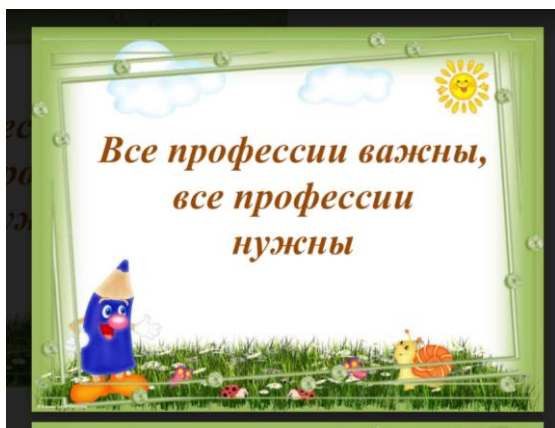
Посмотрите с ребенком презентации и видео на тему профессии:

Адрес доступа

[https://www.youtube.com/watch?v=\\_8F27i4gTqI](https://www.youtube.com/watch?v=_8F27i4gTqI)



<https://www.maam.ru/detskijasad/-vse-profesi-nuzhny-vse-profesi-vazhny-688437.html>



Предложите отгадать загадки о профессиях. Если ребёнок отгадывает правильно, похвалите его. Если возникает затруднение, разберите содержание загадки, найдите слова – помощники, которые могут помочь правильно отгадать загадку. Рассмотрите изображения, задайте вопросы о трудовом процессе, инструментах каждой профессии.

Адрес доступа:

<https://www.youtube.com/watch?v=NBQD3Ff6rh4>

<https://infourok.ru/prezentaciya-zagadki-o-professiyah-didakticheskij-material-dlya-detej-starshego-doshkolnogo-vozrasta-5340828.html>

После этого спросите детей о том, кем бы они хотели стать, когда вырастут, почему они задумываются именно об этой профессии.

После беседы предложите повторить профессии, загадки о которых они отгадали, и предложите раскраски.

Адрес доступа:

<https://grandgames.net/raskraski/vrach>.

<https://grandgames.net/raskraski/stroitel>

[https://grandgames.net/raskraski/v\\_parikmaherskoj](https://grandgames.net/raskraski/v_parikmaherskoj)

В этот и последующие вечера во время прогулок, посещений магазинов обращайте внимание ребёнка на профессии людей, которые вам встречаются, объясняйте важность и необходимость всех профессий. Не навязывайте ребёнку постоянное «повторение пройденного», старайтесь вызывать интерес к определению профессий, инструментов, результатов труда.

## **Вечер второй**

Предложите Вашему ребёнку вспомнить те профессии, о которых вы говорили накануне. Уделите особое внимание инструментам, орудиям труда, условиям и результатам работы. Для закрепления знаний предлагаем игры «Кому что нужно».

Адрес доступа

<https://infourok.ru/prezentaciya-komu-chto-nuzhno-dlya-raboty-didakticheskaya-igra-dlya-starshego-doshkolnogo-vozrasta-5340811.html>.

<https://www.igraemsa.ru/igry-dlja-detej/poznavatelnye-igry/didakticheskaya-igra-professii>

<https://www.igraemsa.ru/igry-dlja-detej/poznavatelnye-igry/detskaya-onlajn-igra-natemu-professii>

<https://www.igraemsa.ru/igry-dlja-detej/poznavatelnye-igry/flesh-igra-professii-3>

В завершении второго вечера предложите ребёнку нарисовать, кем бы он хотел стать, когда вырастет. Поместите рисунок на видное место, чтобы члены семьи могли увидеть и оценить работу ребёнка.

## **Вечер третий**

Предложите поиграть в интерактивные игры "Что нужно для работы?" В игре дети знакомятся с различными профессиями, их названием, орудиями труда, необходимые для работы. Учатся выбирать орудие труда необходимое данной

профессии. Игра расширяет кругозор, словарный запас ребенка, развивает память, внимание.

Адрес доступа

<https://www.igraemsa.ru/igry-dlja-detej/poznavatelnye-igry/detskaya-onlajn-igra-na-temu-professii>

[https://kopilkaurokov.ru/doshkolnoeObrazovanie/presentacii/interaktivnaia\\_didakticheskaia\\_igra\\_komu\\_chno\\_nado\\_dlia\\_raboty?ysclid=lroi7uuvqz58150548](https://kopilkaurokov.ru/doshkolnoeObrazovanie/presentacii/interaktivnaia_didakticheskaia_igra_komu_chno_nado_dlia_raboty?ysclid=lroi7uuvqz58150548)

Поиграйте в игру «Кто что делает?» (образование существительных от глаголов)

Учит -учитель (строит, воспитывает, водит, грузит, продает, убирает, танцует, поет, летает)

## Вечер четвёртый

### 1.Пальчиковая гимнастика «Профессии»

Много есть профессий знатных,

(Соединять пальцы правой руки с большим.)

И полезных, и приятных.

(Соединять пальцы левой руки с большим.)

Повар, врач, маляр, учитель,

Продавец, шахтёр, строитель...

(Последовательно соединять пальцы обеих рук с большим.)


Сразу всех не называю,

(Сжимать и разжимать кулачки.)

Вам продолжить предлагаю.

(Вытянуть руки вперёд ладонями вверх.)

### 2 Предложить посмотреть мультфильм «Профессии»



Адрес доступа

<https://www.youtube.com/watch?v=Lmn-96SwMSo>

<https://www.youtube.com/watch?v=6nhazzD7eb4>

Предложите ребенку собрать пазл и назвать профессию

Адрес доступа:

<https://www.jigsawplanet.com/?rc=play&pid=1fd5ab6b7167>

Похвалите ребёнка за правильную работу.

## Вечер пятый

1. Предложите составить рассказ о любой профессии по картинному плану.



2. Предложить детям послушать произведение Джанни Родари «Чем пахнут ремесла?»

Адрес доступа

<https://www.youtube.com/watch?v=R0Lx3NHAs9o>

Вопросы для обсуждения:

- О каких профессиях говорится в стихотворении?
- Какие незнакомые слова услышал в данном стихотворении?
- Чем пахнет каждая профессия?

Наш маршрут завершён. Играйте с ребёнком, развивайтесь с ребёнком, а Интернет вам в помощь. Успехов вам и вашему малышу!