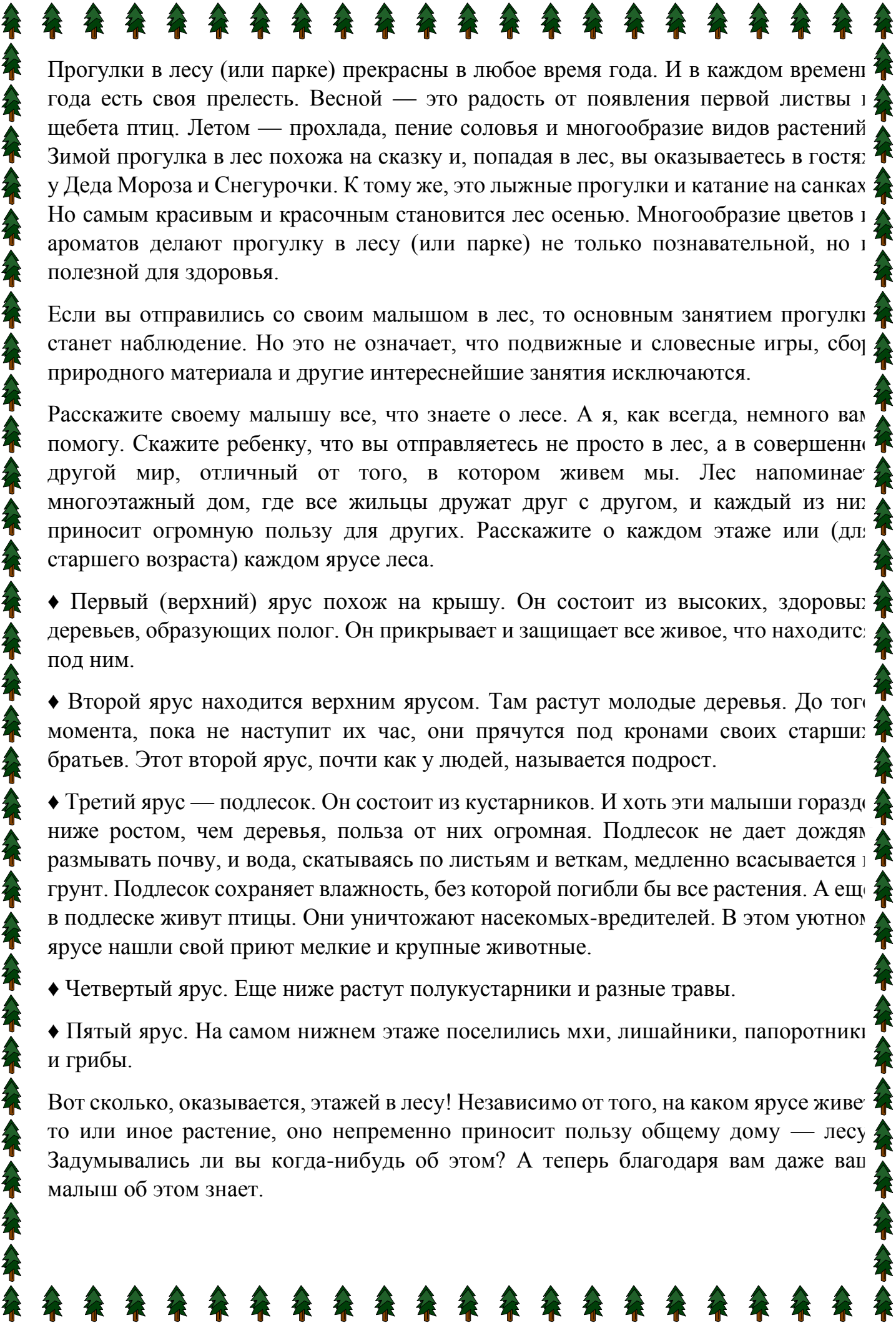


Консультация для родителей

«Осенние прогулки - наблюдения с дошкольниками. Наблюдения за лесом (парком) осенью»



2022 год



Прогулки в лесу (или парке) прекрасны в любое время года. И в каждом времени года есть своя прелесть. Весной — это радость от появления первой листвы и щебета птиц. Летом — прохлада, пение соловья и многообразие видов растений. Зимой прогулка в лес похожа на сказку и, попадая в лес, вы оказываетесь в гостях у Деда Мороза и Снегурочки. К тому же, это лыжные прогулки и катание на санках. Но самым красивым и красочным становится лес осенью. Многообразие цветов и ароматов делают прогулку в лесу (или парке) не только познавательной, но и полезной для здоровья.

Если вы отправились со своим малышом в лес, то основным занятием прогулки станет наблюдение. Но это не означает, что подвижные и словесные игры, сбор природного материала и другие интереснейшие занятия исключаются.

Расскажите своему малышу все, что знаете о лесе. А я, как всегда, немного вам помогу. Скажите ребенку, что вы отправляетесь не просто в лес, а в совершенно другой мир, отличный от того, в котором живем мы. Лес напоминает многоэтажный дом, где все жильцы дружат друг с другом, и каждый из них приносит огромную пользу для других. Расскажите о каждом этаже или (для старшего возраста) каждом ярусе леса.

♦ Первый (верхний) ярус похож на крышу. Он состоит из высоких, здоровых деревьев, образующих полог. Он прикрывает и защищает все живое, что находится под ним.

♦ Второй ярус находится верхним ярусом. Там растут молодые деревья. До того момента, пока не наступит их час, они прячутся под кронами своих старших братьев. Этот второй ярус, почти как у людей, называется подрост.

♦ Третий ярус — подлесок. Он состоит из кустарников. И хоть эти малыши гораздо ниже ростом, чем деревья, польза от них огромная. Подлесок не дает дождем размывать почву, и вода, скатываясь по листьям и веткам, медленно впитывается в грунт. Подлесок сохраняет влажность, без которой погибли бы все растения. А еще в подлеске живут птицы. Они уничтожают насекомых-вредителей. В этом уютном ярусе нашли свой приют мелкие и крупные животные.

♦ Четвертый ярус. Еще ниже растут полукустарники и разные травы.


♦ Пятый ярус. На самом нижнем этаже поселились мхи, лишайники, папоротники и грибы.

Вот сколько, оказывается, этажей в лесу! Независимо от того, на каком ярусе живет то или иное растение, оно непременно приносит пользу общему дому — лесу. Задумывались ли вы когда-нибудь об этом? А теперь благодаря вам даже ваш малыш об этом знает.

Этот рассказ можно дополнить наблюдением за каким-нибудь объектом. Например, за муравейником. Только не переусердствуйте с объектами для наблюдения. Лучше оставьте что-нибудь для следующего похода в лес. А тем для беседы может быть великое множество. И помните, чем больше узнает ваш малыш о лесе и его жителях, тем внимательнее и заботливее он вырастет.

Уходя из леса, наберите разноцветных листьев и природного материала, которым так щедро делится с нами красавица осень, а заодно спросите малыша, почему деревья сбрасывают листья осенью? Пусть он выскажет вам свои самые фантастические предположения. А вы после его ответа расскажите то, что известно вам: деревья сбрасывают листья, потому что готовятся заснуть на зиму. Зимой холодно, деревьям тяжело добывать из мерзлой земли питающие их соки. Листики дереву зимой не нужны: они все равно промерзнут. Вот дерево и освобождается от них, чтобы зря не тратить жизненные силы. С падением листьев дерево перестает дышать так активно, как летом, и засыпает, как спящая красавица. Но огорчаться не стоит, ведь весной придет прекрасный принц — весеннее солнышко, поцелует спящее дерево, согреет его, и оно вновь пробудится к жизни.

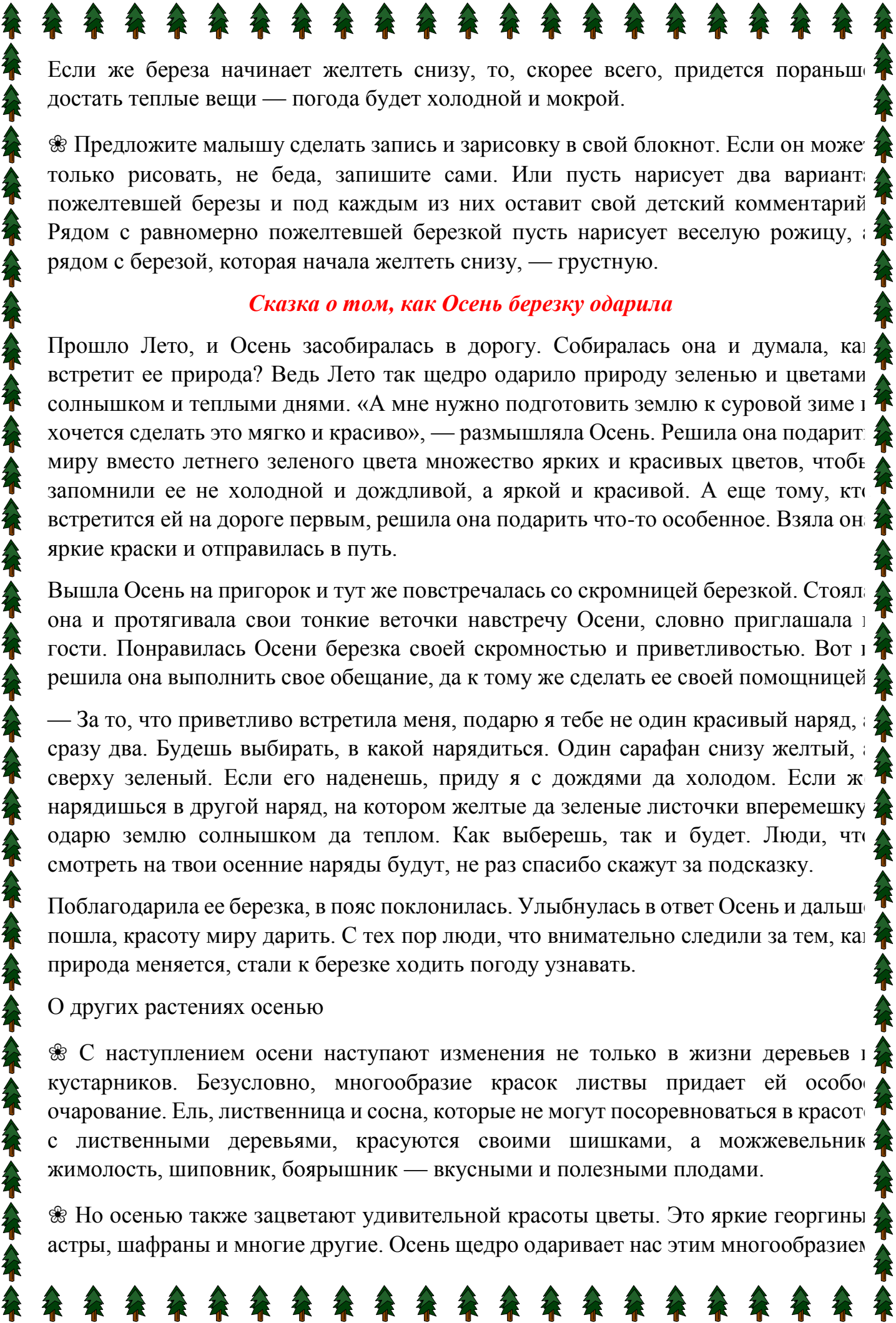
Гуляя с ребенком по лесу, обязательно расскажите о правилах поведения в лесу. Скажите, что в лесу можно и поиграть, и пошуметь, и поаукать, и даже покричать, но главное правило — никому не мешать, а то лес затаится, и вы не узнаете ни одной тайны.



Берёзка осенью

✿ Если лес или парк находится слишком далеко от дома, не огорчайтесь — понаблюдать за осенней природой можно и во дворе. Выйдя на улицу в начале осени, понаблюдайте за тем, как она раскрасила листья на кустарниках и деревьях. Спросите, какими красками любит пользоваться царица Осень. Скажите, что это красивое время года в народе называют «Золотой осенью». Спросите малыша, как он думает, почему ей дали такое красивое имя.

✿ В каждом дворе наверняка есть березка. За ней можно наблюдать в любое время года. А вы знали, что по березе можно узнать, какая будет осень — теплая и солнечная или дождливая и холодная? Все просто. Рассмотрите, как начал раскрашивать осень листочки на этом дереве. Если желтая листва березы равномерно перемешана с зеленой по всей кроне, то осень будет сухой и теплой



Если же береза начинает желтеть снизу, то, скорее всего, придется пораньше достать теплые вещи — погода будет холодной и мокрой.

✿ Предложите малышу сделать запись и зарисовку в свой блокнот. Если он может только рисовать, не беда, запишите сами. Или пусть нарисует два варианта пожелтевшей березы и под каждым из них оставит свой детский комментарий. Рядом с равномерно пожелтевшей березкой пусть нарисует веселую рожицу, а рядом с березой, которая начала желтеть снизу, — грустную.

Сказка о том, как Осень березку одарила

Прошло Лето, и Осень засобиралась в дорогу. Собиралась она и думала, как встретит ее природа? Ведь Лето так щедро одарило природу зеленью и цветами солнышком и теплыми днями. «А мне нужно подготовить землю к суровой зиме и хочется сделать это мягко и красиво», — размышляла Осень. Решила она подарит миру вместо летнего зеленого цвета множество ярких и красивых цветов, чтобы запомнили ее не холодной и дождливой, а яркой и красивой. А еще тому, кто встретится ей на дороге первым, решила она подарить что-то особенное. Взяла она яркие краски и отправилась в путь.

Вышла Осень на пригорок и тут же повстречалась со скромницей березкой. Стояла она и протягивала свои тонкие веточки навстречу Осени, словно приглашала в гости. Понравилась Осени березка своей скромностью и приветливостью. Вот и решила она выполнить свое обещание, да к тому же сделать ее своей помощницей — За то, что приветливо встретила меня, подарю я тебе не один красивый наряд, а сразу два. Будешь выбирать, в какой нарядиться. Один сарафан снизу желтый, а сверху зеленый. Если его наденешь, приду я с дождями да холодом. Если же нарядишься в другой наряд, на котором желтые да зеленые листочки вперемешку одарю землю солнышком да теплом. Как выберешь, так и будет. Люди, что смотреть на твои осенние наряды будут, не раз спасибо скажут за подсказку.

Поблагодарила ее березка, в пояс поклонилась. Улыбнулась в ответ Осень и дальше пошла, красоту миру дарить. С тех пор люди, что внимательно следили за тем, как природа меняется, стали к березке ходить погоду узнавать.

О других растениях осенью

✿ С наступлением осени наступают изменения не только в жизни деревьев и кустарников. Безусловно, многообразие красок листвы придает ей особое очарование. Ель, лиственница и сосна, которые не могут посоревноваться в красоте с лиственными деревьями, красуются своими шишками, а можжевельник, жимолость, шиповник, боярышник — вкусными и полезными плодами.

✿ Но осенью также зацветают удивительной красоты цветы. Это яркие георгины, астры, шафраны и многие другие. Осень щедро одаривает нас этим многообразием

красок, словно извиняясь за то, что вскоре сама же и «смоет» всю эту красоту дождями. Попробуйте создать вместе с детьми цветочные аранжировки и композиции, пробудив их фантазию детей. Из засушенных листьев и сухих былинки можно создать красивые аппликации.



✿ Не отстают от других растений и овощи. Так, картофель, морковь, капуста, редька и лук приходят к нам на стол именно осенью. А как вкусны осенние яблоки, груши и виноград! Вот сколько полезного припаса для нас щедрая осень.

✿ С приходом поздней осени обратите внимание детей на растения, находящиеся уже в состоянии покоя, без листьев. Красоту можно увидеть даже в голых ветвях, которые контрастно выделяются на фоне неба, особенно при хорошем солнечном освещении.